

## **II RUNDA KONKURSU GRANTOWEGO „AKTYWNA BIBLIOTEKA” W LICZBACH**

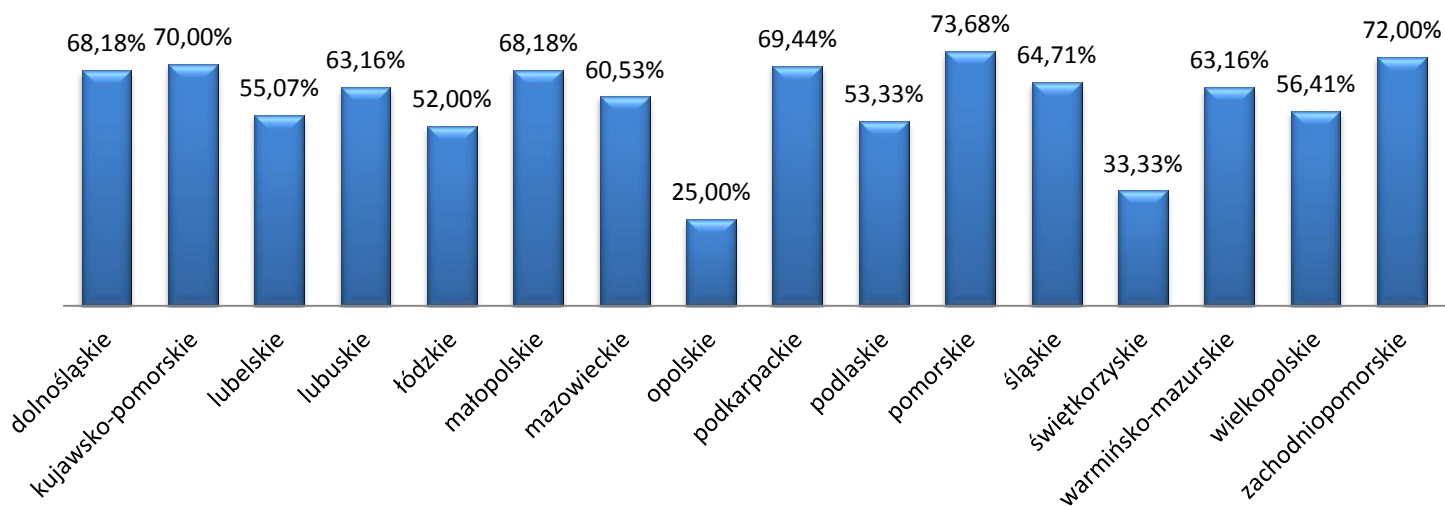
- » **500** – tyle bibliotek z całego kraju było uprawnionych do aplikowania o środki w ramach II rundy Konkursu Grantowego „Aktywna Biblioteka” (w tym **101** bibliotek z **I rundy** oraz **399** bibliotek z **II rundy** Programu Rozwoju Bibliotek).

Zgodnie z Regulaminem Konkursu Grantowego placówki z I rundy PRB mogły złożyć jeden wniosek, a biblioteki z II rundy – dwa wnioski. Projekty tych bibliotek nie konkurowały ze sobą podczas oceny Komisji Grantowej.

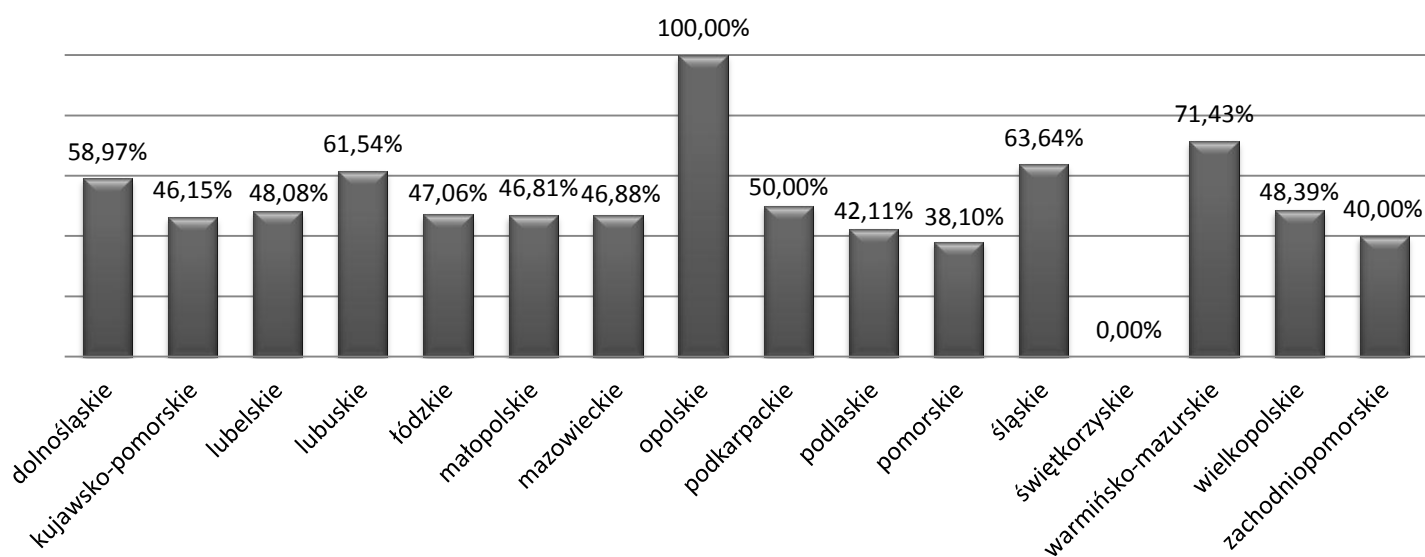
- » **309** – tyle bibliotek skorzystało ze swojej szansy i złożyło wniosek w Konkursie (co stanowiło 62% uprawnionych do tego bibliotek). Bibliotek z I rundy PRB było **62**, natomiast z II rundy aż **247!**
- » **418** – tyle wniosków złożono w II edycji Konkursu Grantowego „Aktywna Biblioteka” (**62** wnioski od bibliotek z I rundy PRB oraz **356** wniosków od bibliotek z II rundy).
- » **207** – tyle grantów postanowiła przyznać ekspercka Komisja oceniająca wnioski (dofinansowanie otrzymało **41** projektów zgłoszonych przez biblioteki z I rundy PRB oraz **166** projektów zgłoszonych przez biblioteki z II rundy).
- » **998 730,07 zł** – taka jest łączna wartość dotacji przyznanych w II edycji Konkursu Grantowego „Aktywna Biblioteka”

Największą liczbę wniosków spośród uprawnionych placówek złożyły biblioteki z województwa pomorskiego. Prawie 74% uprawnionych bibliotek z tego terenu skorzystało z szansy, jaką daje Konkurs. Kolejne województwa, w których zainteresowanie bibliotekarzy Konkursem było wysokie to: zachodniopomorskie (72%), kujawsko-pomorskie (70%) oraz podkarpackie (69,44%). Najmniej aktywne były biblioteki z województw świętokrzyskiego oraz opolskiego.

### Jaka część uprawnionych bibliotek złożyła wniosek (podział wg województw)?



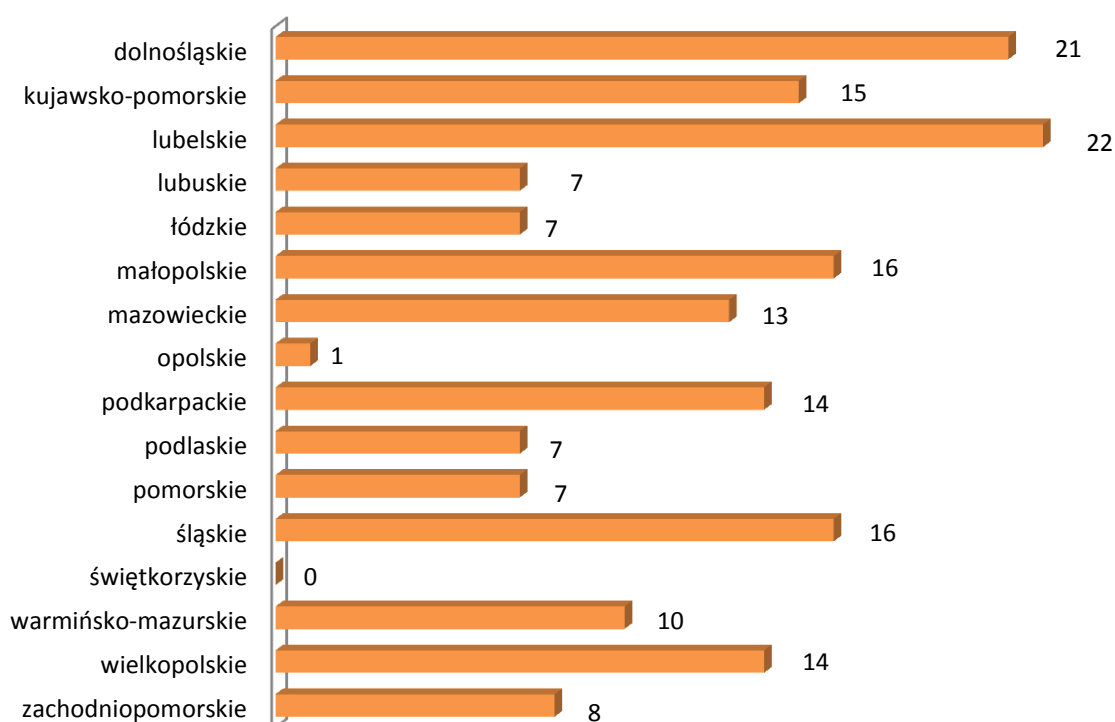
### Jaka część złożonych wniosków dostała grant?



W ogólnym podsumowaniu dofinansowanie otrzymało 49,5% wszystkich złożonych wniosków. Zdecydowanie powyżej 50% wniosków z województw dolnośląskiego, lubuskiego, śląskiego i warmińsko-mazurskiego otrzymało grant w Konkursie. Można przypuszczać, że projekty pochodzące od bibliotek z tych województw były szczególnie dobrze przygotowane.

Jeśli pod uwagę weźmiemy nie liczbę **przyznanych grantów**, a **liczbę bibliotek, które otrzymały grant**, to nadal liderami pozostają biblioteki z województwa lubelskiego (22), dolnośląskiego (21) oraz małopolskiego i śląskiego (16). Najmniej grantów przyznano bibliotekom w województwie opolskim (1).

### Liczba bibliotek, które otrzymują grant z podziałem na województwa



Najwięcej grantów przyznanych zostało bibliotekom z województwa lubelskiego – 25 dotacji. Tuż za Lubelskiem uplasowało się województwo dolnośląskie (23 dotacje) oraz małopolskie (22 dotacje) i śląskie (21 dotacji).

### Liczba przyznanych grantów z podziałem na województwa

