

APETYT NA MAROKO. TADŻIN

Prezentacja do scenariusza zajęć na
podstawie książki wydawnictwa
„Widnokrąg” – „Apetyt na Maroko. Tadżin”

Autor prezentacji i zdjęć: Anna Nowacka-Devillard

Anna Nowacka-Devillard


APETYT NA MAROKO

TADŻIN

ilustrowała
Justyna Styszyńska



APETYT NA ŚWIAT



widnokrąg

Cieśnina Gibraltarska



Góry Atlas



Ośnieżone szczyty Gór Atlas



„Wrota Sahary” – krajobraz przechodzi w pustynię



„Wrota Sahary”. W tle góry Atlas.



Tadžin – tradycyjne naczynie



Błękitny tadżin – bohater naszej książki




Marokańskie stragany



Tradycyjny ubiór - Dżellaba



Minaret – wieża meczetu



Koza na drzewie arganowym i pasterz.

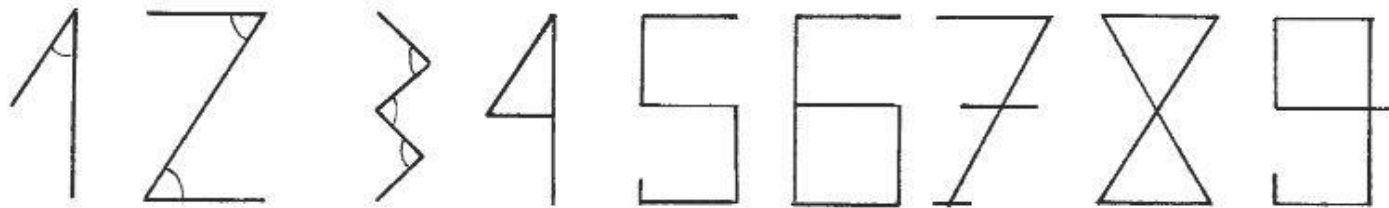


Słynne marokańskie dywany



Zadanie - łamigłówka

3/ Czy zastanawialiście się kiedykolwiek, dlaczego 1 zapisujemy jak 1, 2 jak 2, a nie na przykład, tak: æ? Nic nie jest tu przypadkowe. Kształt cyfr arabskich związany jest z liczbą kątów. Zobacz, jak zapisywano cyfry dawniej i na przykładzie pierwszych trzech cyfr zaznacz kąty na pozostałych. Poniżej zapisz cyfry arabskie tak, jak obecnie je zapisujemy.



WYDAWNICTWO

