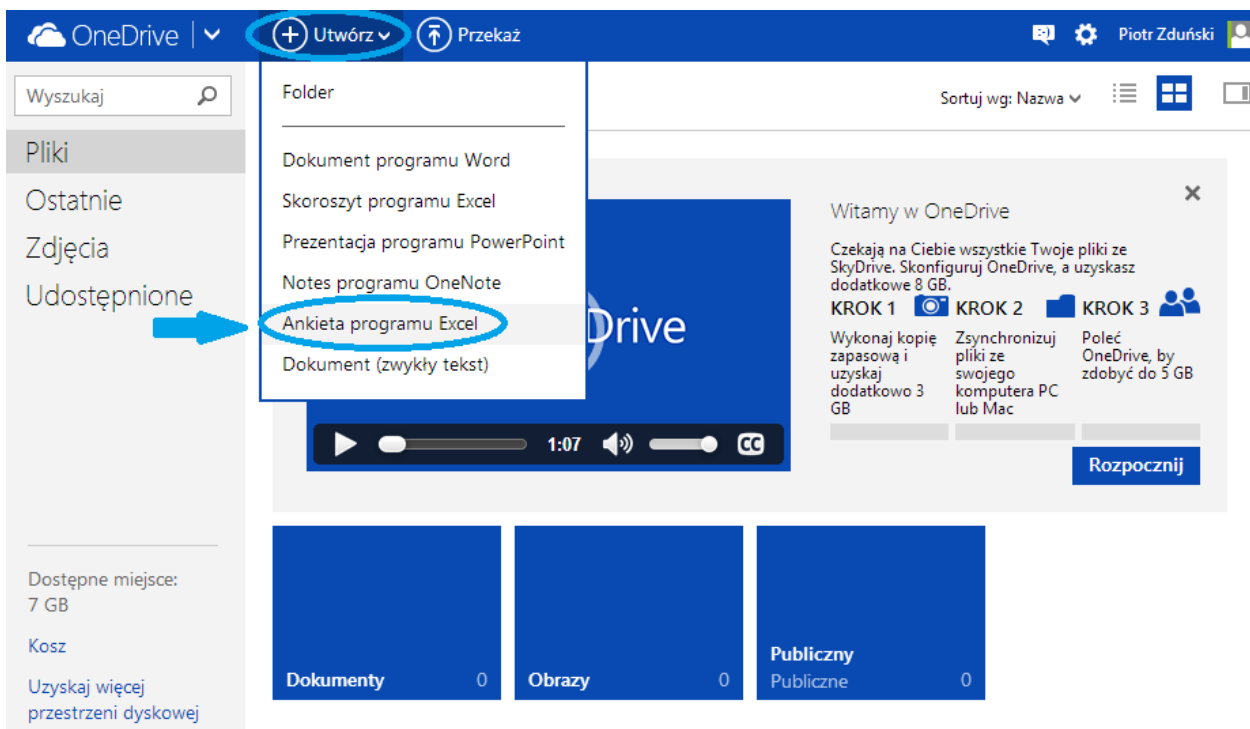
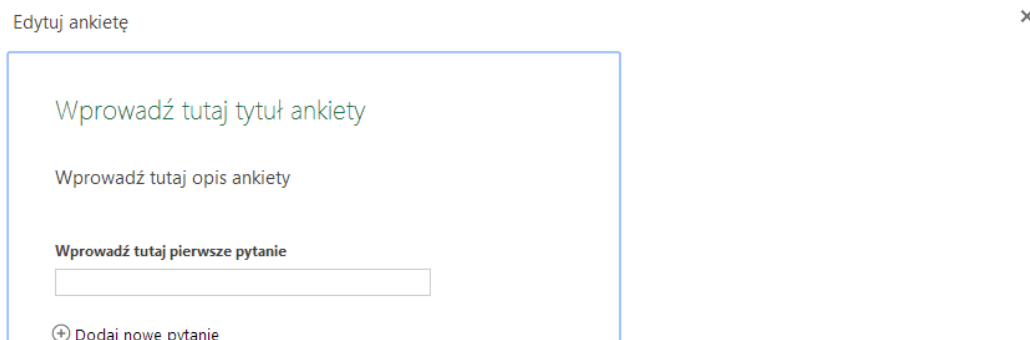


**Ankieta Microsoft Online** - proste narzędzie dostępne bezpłatnie online przez przeglądarkę internetową. Ankiety są częścią pakietu dokumentów online udostępnionych przez Microsoft za pośrednictwem dysku wirtualnego OneDrive. Ankiety mogą być bardzo przydatne w codziennej pracy do zbierania danych na interesujący Cię temat. Jak one działają? Aby utworzyć Ankieta Microsoft musisz posiadać konto Microsoft i zalogować się na OneDrive pod adresem: [onedrive.com](http://onedrive.com).

1. Po zalogowaniu się wybierz polecenie „Utwórz”, a następnie „Ankieta programu Excel”.



2. Po chwili zostanie utworzony w tle pusty arkusz Excel Online, w którym będą zapisywane odpowiedzi na Twoją ankietę. Na pierwszym planie zobaczysz edytor ankiety.



Udostępnij ankietę   Zapisz i wyświetl   Zamknij

3. Ankiecie możesz nadać tytuł i wprowadzić krótki opis. Aby to zrobić, kliknij myszą w odpowiedni napis.

Edytuj ankietę

Zajęcia dla seniorów

Wprowadź tutaj opis ankiety

Wprowadź tutaj pierwsze pytanie

4. Teraz możesz wpisać już treść pierwszego pytania. Jeżeli chcesz dodać kolejne, kliknij "+Dodaj nowe pytanie". Aby edytować pytanie naciśnij "korbę".

Edytuj ankietę

Zajęcia dla seniorów

Wprowadź tutaj opis ankiety

Wprowadź tutaj pierwsze pytanie

+ Dodaj nowe pytanie



EDYTOWANIE PYTANIA

Pytanie: Wprowadź tutaj pierwsze pytanie

Podtytuł pytania:

Typ odpowiedzi: Tekst

Wymagane:

Odpowiedź domyślna:

Gotowe Usun pytanie

## Rodzaje pytań.

W Ankietach Microsoft możesz użyć kilku rodzajów pytań. Na każde z nich użytkownik będzie odpowiadał w inny sposób. Przy każdym pytaniu możesz również zaznaczyć, że to pytanie jest wymagane, czyli osoba wypełniająca ankietę nie będzie mogła go pominąć.

1. Najbardziej podstawowym rodzajem pytania, jest pytanie otwarte, na które odbiorca ankiety (respondent) będzie mógł udzielić swobodnej odpowiedzi. Jeżeli ma to być krótka odpowiedź wybierz "Typ odpowiedzi: Tekst", jeżeli dłuższa "Tekst akapitu".

## Zajęcia dla seniorów

Wprowadź tutaj opis ankiety

Jak oceniasz dotychczasową ofertę naszej biblioteki dla seniorów?

Pytanie

**EDYTOWANIE PYTANIA** ✕

Pytanie

Podtytuł pytania

Typ odpowiedzi

Wymagane

Odpowiedź domyślna

2. Kolejnym rodzajem pytania jest typ "Liczba". Możesz określić format odpowiedzi. Może to być "stała liczba miejsc dziesiętnych", "procent" lub "waluta".

## Zajęcia dla seniorów

Wprowadź tutaj opis ankiety

Jak oceniasz dotychczasową ofertę naszej biblioteki dla seniorów?

Twoje imię

Ile byłąbyś/byłbyś w stanie zapłacić za zajęcia z samoobrony w bibliotece?

Wpisz kwotę.

⊕ Dodaj nowe pytanie

**EDYTOWANIE PYTANIA** ✕

Pytanie

Podtytuł pytania

Typ odpowiedzi

Wymagane

Format

Miejsca dziesiętne

Odpowiedź domyślna

3. Jeżeli natomiast chcesz zapytać respondenta o jakąś datę, możesz użyć typu odpowiedzi "data".

The screenshot shows a survey editor interface. On the left, a list of questions is visible. The question "Podaj datę swojego urodzenia." is highlighted with a green box. A gear icon next to it indicates it is selected for editing. On the right, a panel titled "EDYTOWANIE PYTANIA" (EDIT QUESTION) is open. It shows the following settings:

- Pytanie: Podaj datę swojego urodzenia.
- Podtytuł pytania: (empty)
- Typ odpowiedzi: Data (selected in a dropdown menu)
- Wymagane:
- Odpowiedź domyślna: (empty)

Buttons "Gotowe" and "Usuń pytanie" are at the bottom of the panel. Below the question list, there is a button "+ Dodaj nowe pytanie".

4. Możesz również zapytać o czas i wybrać typ odpowiedzi: czas. Może to być czas z sekundami lub bez.

The screenshot shows the same survey editor interface. The question "Jaki jest Twój rekord życiowy w biegu na 10 km?" is highlighted with a green box. A gear icon next to it indicates it is selected for editing. On the right, the "EDYTOWANIE PYTANIA" panel shows the following settings:

- Pytanie: Jaki jest Twój rekord życiowy w biegu na 10 km?
- Podtytuł pytania: (empty)
- Typ odpowiedzi: Czas (selected in a dropdown menu)
- Wymagane:
- Format: Z sekundami (selected in a dropdown menu)
- Odpowiedź domyślna: (empty)

Buttons "Gotowe" and "Usuń pytanie" are at the bottom of the panel. Below the question list, there is a button "+ Dodaj nowe pytanie".

5. Często wykorzystywanym rodzajem pytania może być pytanie rozstrzygnięcia "tak/nie".

Ile byłąs/byłbyś w stanie zapłacić za zajęcia z samoobrony w bibliotece?

Wpisz kwotę.

Podaj datę swojego urodzenia.

Jaki jest Twój rekord życiowy w biegu na 10 km?

Czy przebiegłaś/przebiegłeś kiedykolwiek maraton (42 195 m)?

+ Dodaj nowe pytanie



#### EDYTOWANIE PYTANIA



Pytanie przebiegłaś/przebiegłeś kiedykolwiek maraton (42 195 m)?

Podtytuł pytania

Typ odpowiedzi Tak/Nie

Wymagane

Wartość domyślna Tak

Gotowe

Usuń pytanie

6. Ostatnim rodzajem pytania jakie możesz zadać w Ankietach Microsoft jest pytanie jednokrotnego wyboru (typ odpowiedzi "wybór"). W polu "wybory" musisz podać możliwe odpowiedzi jakie do wyboru będzie miał respondent. Możliwe odpowiedzi będzie mógł wybrać z rozwijanej listy.

Ile byłąs/byłbyś w stanie zapłacić za zajęcia z samoobrony w bibliotece?

Wpisz kwotę.

Podaj datę swojego urodzenia.

Jaki jest Twój rekord życiowy w biegu na 10 km?

Czy przebiegłaś/przebiegłeś kiedykolwiek maraton (42 195 m)?

Kto jest Twoim ulubionym "koksiażem"? Przy czyich występach wzruszałaś/wzruszałeś się najbardziej?

+ Dodaj nowe pytanie



#### EDYTOWANIE PYTANIA



Pytanie czyich występach wzruszałaś/wzruszałeś się najbardziej?

Podtytuł pytania

Typ odpowiedzi Wybór

Wymagane

Wybory Ben Johnson  
Marion Jones  
Lance Armstrong

Odpowiedź domyślna

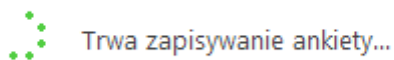
Gotowe

Usuń pytanie

7. Kiedy skończysz przygotowywanie ankiety kliknij "Zapisz i wyświetl", aby zobaczyć jak ankieta będzie wyglądała u odbiorcy.



8. Po chwili...



Zobaczysz gotową ankietę, tak jak wyświetli się odbiorcy.

Wyświetlanie ankiety



Ankieta wyświetlana innym osobom po kliknięciu łącza do ankiety:

Udostępnij ankietę

Edytuj ankietę

Zamknij

Ankieta wyświetlana innym osobom po kliknięciu łącza do ankiety:

**Podaj datę swojego urodzenia.**

**Jaki jest Twój rekord życiowy w biegu na 10 km?**

**Czy przebiegłaś/przebiegłeś kiedykolwiek maraton (42 195 m)?**

**Kto jest Twoim ulubionym "koksierzem"? Przy czyich występach wzruszałaś/wzruszałeś się najbardziej?**

**Prześlij** Nigdy nie udostępniaj swojego hasła. Nie podawaj informacji osobistych niezauważonym osobom.

Obsługiwane przez program Microsoft Excel

[OneDrive](#) | [Warunki używania](#) | [Prywatność i pliki cookie](#)

Udostępnij ankietę

Edytuj ankietę

Zamknij

9. Pozostało już tylko przygotować ankietę do wysłania. Kliknij "Udostępnij ankietę" w prawym dolnym rogu, aby utworzyć do niej link. Ten link będziesz mógł wysłać w wiadomości e-mail do osób, które mają wypełnić ankietę.

**Udostępnij ankietę**

Edytuj ankietę

Zamknij

Utwórz link do ankiety „Zajęcia dla seniorów”



Każda osoba mająca to łącze będzie mogła przesyłać odpowiedzi bez logowania. Nie będzie jednak mogła wyświetlić wyników.

**Utwórz link**

Gotowe

10. Każda osoba mająca to łącze będzie mogła przesyłać odpowiedzi bez logowania. Nie będzie jednak mogła wyświetlić wyników. Link (łącze) który się pojawi, warto skrócić.

<https://onedrive.live.com/redirect?page=survey&resid=B21D0FF9E29D2674!122&authkey=!>

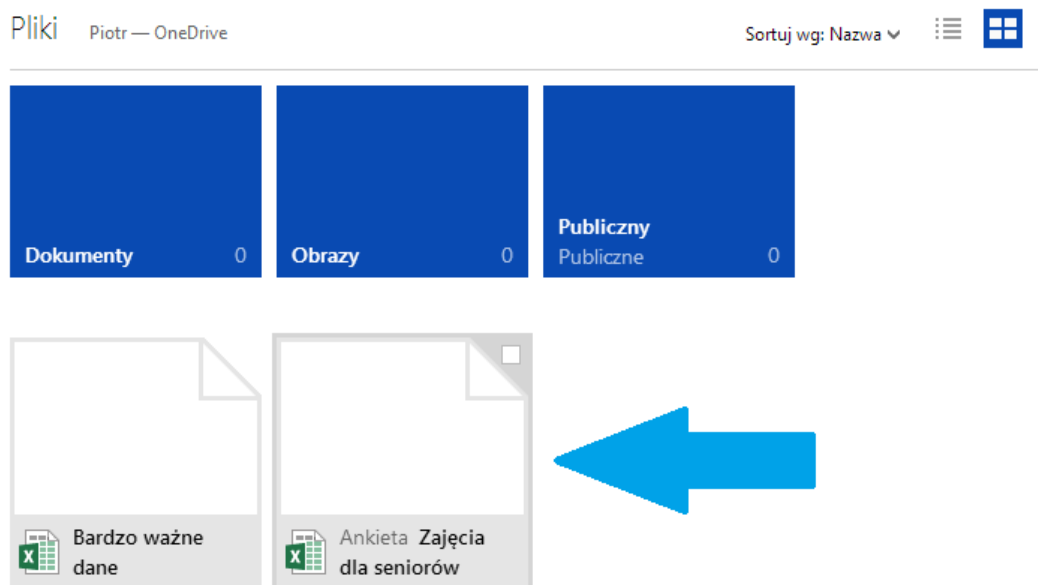
Skróć link

11. Skrócony link możesz skopiować i wkleić do wiadomości e-mail, którą wyślesz respondentom. Gotowe!:-)

<http://1drv.ms/1nkeZxm>

## Zarządzanie ankietą i zbieranie odpowiedzi.

Swoją ankietę zawsze znajdziesz po zalogowaniu na swoim koncie OneDrive. Ma ona postać pliku Excel, do którego jest podczepiony kwestionariusz ankiety. Aby zobaczyć wyniki albo edytować ankietę, otwórz ten plik klikając w niego myszą.



W poszczególnych kolumnach arkusza zbierane są odpowiedzi na poszczególne pytania ankiety. Czyli jedno pytanie to jedna kolumna arkusza z odpowiedziami:



Excel Online | OneDrive | Zajęcia dla seniorów | Udostępnij | Piotr Zduński | Wyloguj się

PLIK NARZĘDZIA GŁÓWNE WSTAWIANIE DANE RECENZUJ WIDOK Powiedz mi, co chcesz zrobić OTWÓRZ W PROGRAMIE EXCEL

Calibri 11

Wklej

Cofanie Schowek Czcionka Wyrównanie Liczby Tabele Komórki Edytowanie

Jak oceniasz dotychczasową ofertę naszej biblioteki dla seniorów?

	A	B	C	D	E	F	G
1	Jak oceniasz dotychczasową ofertę naszej biblioteki dla seniorów?	Twoje imię	Ile byłabyś/byłbyś w stanie zapłacić za zajęcia z samoobrony w bibliotece?	Podaj datę swojego urodzenia.	Jaki jest Twój rekord życiowy w biegu na 10 km?	Czy przebiegałaś/przebiegłeś kiedykolwiek maraton (42 195 m)?	Kto jest Twoim ulubionym "koksierzer" czyich występów najbardziej wżruszałaś/nie najbardziej?
	Trochę za mało zajęć. Nie interesują mnie warsztaty rękodzielnicze, ale chętnie zajęłbym się wspólnymi treningami do maratonu!	Stefan	50	1926-08-16	00:47:12	Nie	Lance Arms
2							
3							
4							

Ankieta1 Arkusz1

Tabelę z odpowiedziami możesz dowolnie zmieniać, sortować, aby wyświetlić dane na których Ci zależy.

**Ale gdzie jest sama ankieta? Czy można jeszcze w niej coś zmienić po wystaniu respondentom?** Do edycji ankiety możesz wrócić w każdej chwili. Na pasku narzędzi jest grupa "Ankieta". Ankiety możesz wyświetlić, edytować, usunąć lub udostępnić komuś do wypełnienia (**tutaj znajduje się łącze do udostępniania!**).

Excel Online | OneDrive | Zajęcia dla seniorów | Udostępnij | Piotr Zduński | Wyloguj się

PLIK NARZĘDZIA GŁÓWNE WSTAWIANIE DANE RECENZUJ WIDOK Powiedz mi, co chcesz zrobić OTWÓRZ W PROGRAMIE EXCEL

Calibri 11

Wklej

Cofanie Schowek Czcionka Wyrównanie Liczby Tabele Komórki Edytowanie

Jak oceniasz dotychczasową ofertę naszej biblioteki dla seniorów?

	A	B	C	D	E	F	G
1	Jak oceniasz dotychczasową ofertę naszej biblioteki dla seniorów?	Twoje imię	Ile byłabyś/byłbyś w stanie zapłacić za zajęcia z samoobrony w bibliotece?	Podaj datę swojego urodzenia.	Jaki jest Twój rekord życiowy w biegu na 10 km?	Czy przebiegałaś/przebiegłeś kiedykolwiek maraton (42 195 m)?	Kto jest Twoim ulubionym "koksierzer" czyich występów najbardziej wżruszałaś/nie najbardziej?
	Trochę za mało zajęć. Nie interesują mnie warsztaty rękodzielnicze, ale chętnie zajęłbym się wspólnymi treningami do maratonu!	Stefan	50	1926-08-16	00:47:12	Nie	Lance Arms

Ankieta

- Wyświetlanie ankiety
- Edytuj ankiety
- Usuń ankiety
- Udostępnij ankiety

I to tyle, jeżeli chodzi o podstawową obsługę Ankiety Microsoft Online. Zachęcam do korzystania z bardzo przydatnego bezpłatnego narzędzia do przeprowadzania prostych badań, powodzenia!

*Poradnik przygotował Tomasz Kwietniewski.*



*Polsko-Amerykańska Fundacja Wolności jest partnerem Fundacji Billa i Melindy Gates w przedsięwzięciu, które ma ułatwić polskim bibliotekom publicznym dostęp do komputerów, Internetu i szkoleń. Program Rozwoju Bibliotek w Polsce jest realizowany przez Fundację Rozwoju Społeczeństwa Informacyjnego.*